

Layher PA-Wings und Anbauten


Verleihen Ihren PAs Flügel.

28

PA-Wings aus Layher AllroundGerüst sind längst ein Klassiker im Bühnenbau. Sie können aufgrund ihrer modularen Bauweise auf nahezu jede Baugröße angepasst und mit der Bühne fest verbunden werden. Gleichzeitig dienen Sie in der Verlängerung auch als Dachaufnahme und Storage-Center.




PA-Wings basierend auf Layher AllroundGerüst!




PA-Wing 2 x 2

- ▶ In der Baugröße 2x2 m, bis zu einer Höhe von 6,00 m, als fertig berechnete KITS verfügbar (Event-Systeme EV 100 und EV 104).
- ▶ Die Event-Traverse im System 29/4 erlaubt Lasten in der Feldmitte bis zu 1.000 kg.




PA-Wing 4 x 4

- ▶ In der Baugröße 4x4 m, bis zu einer Höhe von 12,00 m, als fertig berechnete KITS verfügbar (Event-Systeme EV 100 und EV 104).
- ▶ Die Event-Traverse im System 29/4 erlaubt eingehängte Lasten bis zu 2.000 kg.



PA-Wing 6 x 4

- ▶ In der Baugröße 6x4 m, bis zu einer Höhe von 12,00 m, als fertig berechnete KITS verfügbar (Event-Systeme EV 100 und EV 104).
- ▶ Die Event-Traverse im System 29/4 erlaubt eingehängte Lasten bis zu 3.000 kg.



PA-Wing 6 x 6

- ▶ In der Baugröße 6x6 m, bis zu einer Höhe von 18,00 m, als fertig berechnete KITS verfügbar (Event-Systeme EV 100 und EV 104).
- ▶ Die Event-Traverse im System 29/4 erlaubt eingehängte Lasten bis zu 3.000 kg.